

Scuola primaria di GALLIGNANO



# PIANO DI EMERGENZA

A cura di: Ing. Guidato Giovanni



# **I PERCORSI DA SEGUIRE**

Consulta le planimetrie della  
scuola...le trovi appese in ogni  
Classe!

Pages from R50-19-03-200 PEv Gallignano-2.pdf - Adobe Acrobat Pro  
 File Edit View Window Help

R50-19-03-200 PEv Gallignano.dwg Settembre 2019

**Attivazione soccorsi esterni:**

**NUMERO UNICO DI EMERGENZA**

**☎ 112**

**Emergenza e pronto soccorso**  
 In caso di emergenza Chiamare il numero di competenza.  
**Alla risposta indicare chiaramente:**

- Il numero di telefono da cui si sta chiamando 0374 978861
- Paese, via, numero civico del luogo dove c'è l'emergenza; Soncino, Via Benzoni 8.
- La causa dell'emergenza.
- Restare in attesa di essere ricontattati se possibile e non utilizzare il telefono.

**In caso di emergenza:**

- 1- Mantenere la calma
- 2- Avvisare il personale
- 3- Dirigersi ordinatamente verso le uscite segnalate aiutando le persone in difficoltà
- 4- Seguire le istruzioni degli addetti all'emergenza
- 5- Portarsi al punto di riunione

**Piano di Evacuazione**  
 Istituto Comprensivo Giovanni XXIII°  
 Scuola Primaria di Gallignano  
 Piano Interrato


**Legenda** Piano Evacuazione

- Uscita di sicurezza
- Punto di riunione
- Intercettazione gas
- Sgancio elettricità
- Sezionatore elettrico C.T.
- Quadro elettrico generale
- Estintore a polvere

Voi Siete Qui

Ing. Consolandi Sergio  
 Email: [ing.consolandi@gmail.com](mailto:ing.consolandi@gmail.com)  
 Tel.: 0374 83199  
 Via Alda Merini, 14 - 26029 Soncino CR

PIANO INTERRATO




# PIANO RIALZATO

Pages from R50-19-03-200 PEv Gallignano.pdf - Adobe Acrobat Pro  
File Edit View Window Help

R50-19-03-200 PEv Gallignano.dwg Settembre 2019

## Attivazione soccorsi esterni:

**NUMERO UNICO DI EMERGENZA**

 **112**

### Emergenza e pronto soccorso

In caso di emergenza Chiamare il numero di competenza.  
**Alla risposta indicare chiaramente:**

- Il numero di telefono da cui si sta chiamando 0374 978861
- Paese, via, numero civico del luogo dove c'è l'emergenza; Sencino, Via Benzioni 8.
- La causa dell'emergenza.
- Restare in attesa di essere ricontattati se possibile e non utilizzare il telefono.


## In caso di emergenza:

- 1- Mantenere la calma
- 2- Avvisare il personale
- 3- Dirigersi ordinatamente verso le uscite segnalate aiutando le persone in difficoltà
- 4- Seguire le istruzioni degli addetti all'emergenza
- 5- Portarsi al punto di riunione








## Piano di Evacuazione

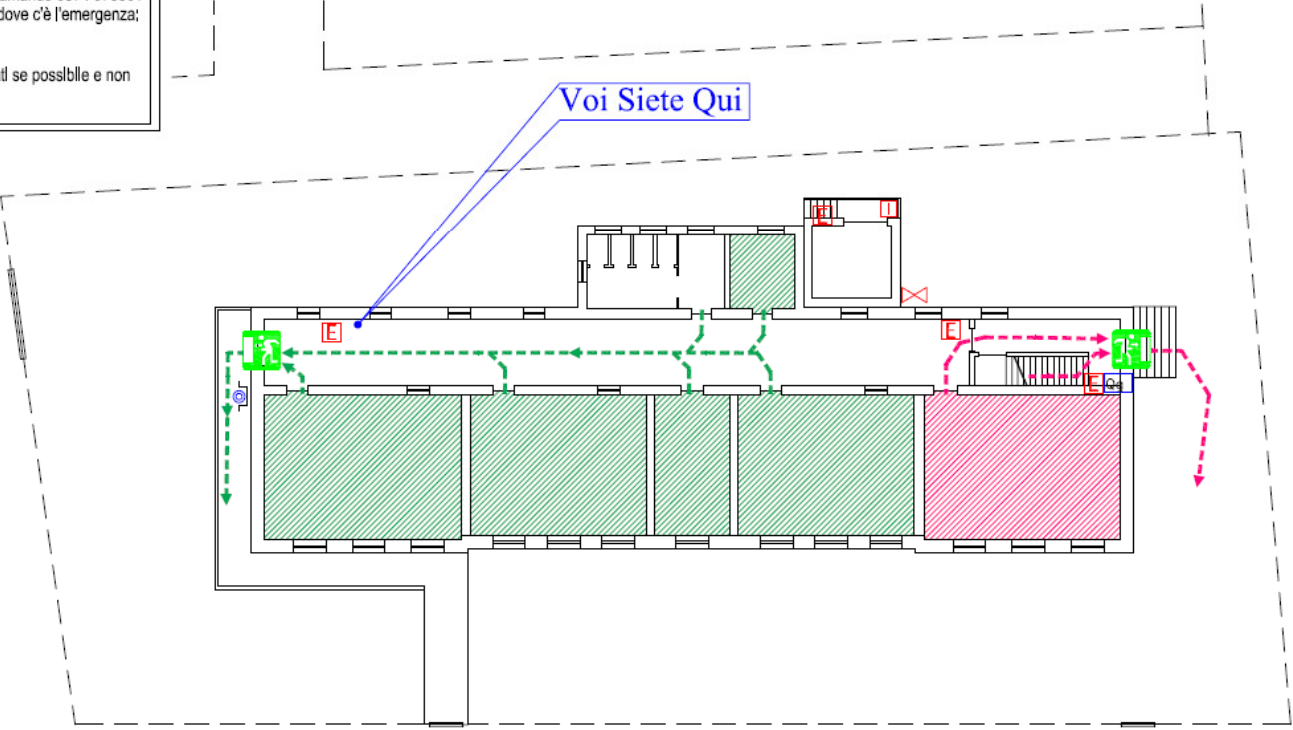
Istituto Comprensivo Giovanni XXIII°  
Scuola Primaria di Gallignano  
Piano Rialzato

**Voi Siete Qui**

 Parco giochi

### Legenda Piano Evacuazione

-  Uscita di sicurezza
-  Punto di riunione
-  Intercettazione gas
-  Sgancio elettricità
-  Sezionatore elettrico C.T.
-  Quadro elettrico generale
-  Estintore a polvere



Ing. Consolandi Sergio  
Email: ing.consolandi@gmail.com  
Tel.: 0374 83199  
Via Aida Merini, 14 - 26029 Sencino CR


1 / 1

# PIANO PRIMO

Pages from R50-19-03-200 PEv Gallignano-2.pdf - Adobe Acrobat Pro  
File Edit View Window Help

R50-19-03-200 PEv Gallignano.dwg Settembre 2019

**Attivazione soccorsi esterni:**

**NUMERO UNICO DI EMERGENZA**  
 **112**

**Emergenza e pronto soccorso**  
In caso di emergenza Chiamare il numero di competenza.  
**Alla risposta indicare chiaramente:**








- Il numero di telefono da cui si sta chiamando 0374 978861
- Paese, via, numero civico del luogo dove c'è l'emergenza; Sorcino, Via Benzoni 8.
- La causa dell'emergenza.
- Restare in attesa di essere ricontattati se possibile e non utilizzare il telefono.


**In caso di emergenza:**

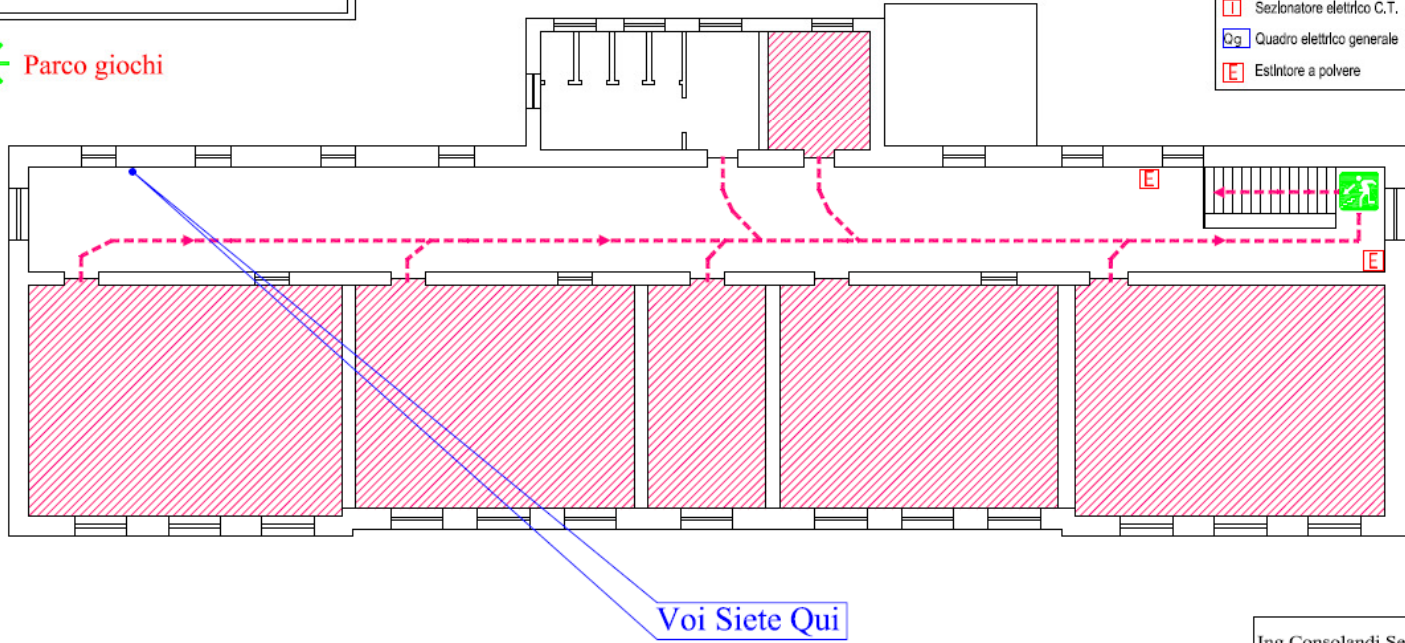
- 1- Mantenere la calma
- 2- Avvisare il personale
- 3- Dirigersi ordinatamente verso le uscite segnalate aiutando le persone in difficoltà
- 4- Seguire le istruzioni degli addetti all'emergenza
- 5- Portarsi al punto di riunione

**Piano di Evacuazione**  
Istituto Comprensivo Giovanni XXIII°  
Scuola Primaria di Gallignano  
Piano Primo

**Legenda** Piano Evacuazione

-  Uscita di sicurezza
-  Punto di riunione
-  Intercettazione gas
-  Sgancio elettricità
-  Sezionatore elettrico C.T.
-  Quadro elettrico generale
-  Estintore a polvere

 Parco giochi



**Voi Siete Qui**

Ing. Consolandi Sergio  
Email: [ing.consolandi@gmail.com](mailto:ing.consolandi@gmail.com)  
Tel.: 0374 83199  
Via Alda Merini, 14 • 26029 Sorcino CR

07

# SEGNALE DI EVACUAZIONE



Campanella suonata ad intermittenza

(3 sec suono-1 ssec pausa-3 sec suono..etc)



# **COSA FANNO GLI ALUNNI?**



# COSA FANNO GLI ALUNNI?

## IN AULA

- Seguono le indicazioni insegnanti e bidelli
- **Non portano con sé nulla (SOLO GIUBBOTTO se richiesto dal docente)**
- Andare verso la porta in **fila per due**
- Quando lo dice il docente uscire, **camminando velocemente** seguendo il percorso indicato
- **NON** chiudere la porta dell'aula (farlo solo se il principio di incendio è in aula)



## DURANTE L'AVACUZIONE

- **Seguono il percorso** fatto nelle prove verso uscite di sicurezza. Se si incontrano ostacoli girare e usare altra uscita indicata dall'insegnante
- Se si incontra **fumo camminare bassi** o in ginocchio
- **Non correre, spingersi** ma camminare veloci ma ordinati
- Non percorrere i corridoi in senso opposto agli altri
- Non ostacolare l'esodo dei compagni **aiutare quelli in difficoltà**
- **Dare precedenza** alle classi che già stanno passando
- Se al momento dell'allarme sei in bagno o fuori dalla tua aula unisciti a una Classe di amici sul percorso fino al punto di ritrovo; qui cerca la tua classe a cui riuniti

## NEL PUNTO DI RACCOLTA

- Stare in silenzio
- Seguire le indicazioni dell'insegnante
- **Rispondere all'appello**





# COSA FANNO I DOCENTI?

## IN AULA

- Aprono subito la porta dell'aula
- Fan defluire gli alunni in modo ordinato a coppie e in fila
- Far procedere gli alunni verso punto di ritrovo, accompagnando per mano alunni disabili autonomamente deambulanti
- Portare con sé **registro di classe**
- All'uscita **NON chiudere la porta** dell'aula (eccetto principio di incendio in aula)



## DURANTE L'EVACUAZIONE

- Far accodare la fila alla Classe precedentemente uscita
- Verificare che le classi attigue abbiano udito il segnale di allarme. In caso contrario avvisarle.
- Sorvegliare che nessun alunno abbandoni il percorso
- Recuperare (se possibile) alunni in bagno affidando temporaneamente la Classe ad altro docente o Ata.
- Evitare di far accalcare gli alunni
- Aiutare gli alunni a terra o difficoltà
- Portarli al punto di raccolta esterno, se impossibilitati dirigersi verso via alternativa

## NEL PUNTO DI RACCOLTA

- Effettuare l'appello, annotare dispersi, feriti nell'apposito modulo da consegnare al responsabile emergenza
- Spostarsi in zona dove non si intralciano i soccorsi
- Accudire gli alunni seguire istruzioni soccorritori e addetti antincendio



# SEGNALE DI NUBE TOSSICA



Campanella suonata con rapidissima  
intermittenza

(1/2 sec suono-1/2sec pausa-1/2 sec suono..etc)



# **COSA FARE DURANTE LA NUBE TOSSICA?**

Portare le persone all'interno di luoghi chiusi



**Sigilla i bordi di porte, finestre e fori con nastro adesivo o stracci (meglio se bagnati)**

**Non aprire in nessun caso porte o finestre**



**Usa panni bagnati per proteggere occhi, naso e bocca dalle sostanze irritanti della nube tossica**



**Ascolta le indicazioni che le Autorità trasmetteranno per radio e TV  
Non intasare le linee telefoniche**

Evacuare locali con superfici di ventilazione permanenti e non chiudibili verso l'esterno, trattando come serramenti verso l'esterno le porte che li separano da altri locali

Tranquillizzare gli alunni


**Non utilizzare l'ascensore.**

**DRIN DRIN DRIN**


# **COSA FARE DURANTE LA SCOSSA DI TERREMOTO?**



Cerca riparo  
**SOTTO AD UN  
TAVOLO**



**NON  
USARE**  
l'ascensore e  
le scale



Cerca riparo  
nell'angolo tra **DUE  
MURI PORTANTI**



**ABBANDONARE  
L'EDIFICIO SOLO AL  
SEGNALE DATO  
DAL PREPOSTO!**


**Seguire la procedura di  
evacuazione vista nelle  
esercitazioni.**



Non sostare vicino a  
finestre, scaffali o al  
centro di grossi  
ambienti

# COSA FARE DOPO LA SCOSSA DI TERREMOTO?

SOLO se scatta l'EVACUAZIONE...



Raggiungi il punto di raccolta nel cortile esterno



Rispondi all'appello fatto dai tuoi docenti



Allontanati dall'edificio e non sostare sotto ai cornicioni



Ascolta le indicazioni che le Autorità trasmetteranno per radio e TV  
Non intasare le linee telefoniche

# SEGNALETICA DI SICUREZZA

FORMA / COLORE	TIPOLOGIA	A COSA SERVONO	ALCUNI ESEMPI
	<b>PERICOLO</b>	avvertire di un pericolo o di una situazione che può essere rischiosa	
	<b>DIVIETO</b>	vietare un comportamento che potrebbe mettere in pericolo una persona	
	<b>OBBLIGO O PRESCRIZIONE</b>	prescrivere comportamenti, informare le persone degli obblighi in particolari situazioni o ambienti.	
	<b>SALVATAGGIO O SOCCORSO</b>	dare istruzioni sull'ubicazione delle uscite di sicurezza o relativamente ai mezzi di soccorso o salvataggio	
	<b>ATTREZZATURE ANTINCENDIO</b>	indicare dove si trovano le attrezzature antincendio e le uscite di emergenza	

# SEGNALETICA DI SICUREZZA



**VIE DI FUGA**

Indicano il percorso da seguire per raggiungere l'USCITA



**USCITA DI EMERGENZA**

Indica l'USCITA DI SICUREZZA



**PUNTO DI RACCOLTA**

LUOGO SICURO dove riunirsi all'esterno dell'edificio



**ESTINTORE**